

MULTIFUNKCIÓS TESTÉRKEZŐGÉP

Gyermekek Sport és Szórakozás

Bevezetés

A testépítő gépnek 3 játékmódja van – kötélmászó, rakétaindító és karikázó mód. A hangerőt és a sebességet bármikor szabályozhatja a vezeték nélküli ??? segítségével.

SPIN JUMP ROPE MÓD

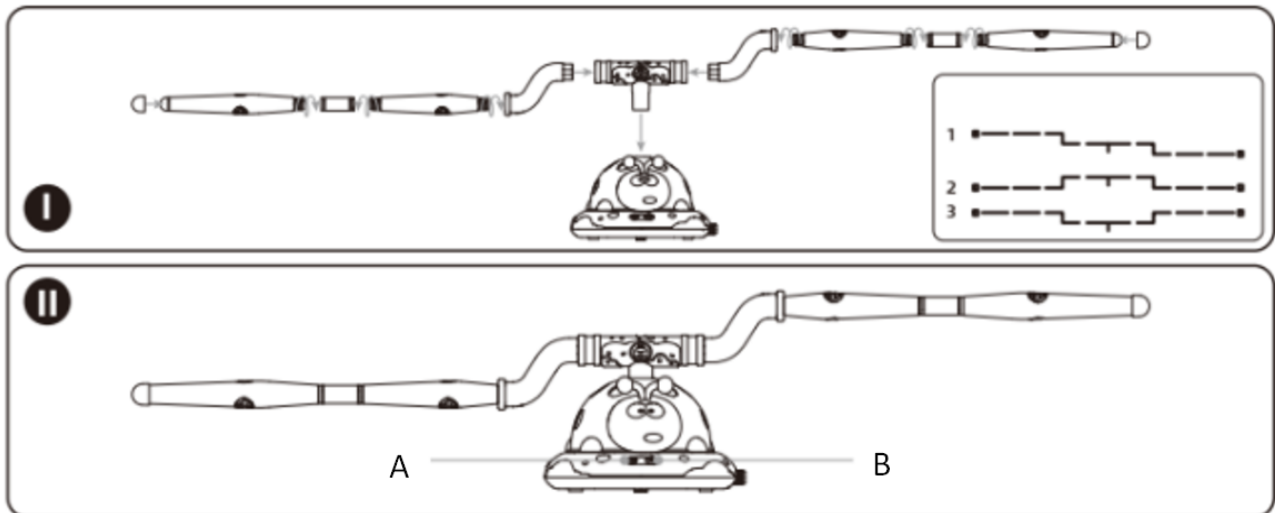
Elem behelyezése

Ez a termék négy AA 1,5V-os akkumulátort (nem tartozék) használ az energiaellátáshoz. Nyissa ki az akkumulátorrekesz fedelét csavarhúzóval.



Helyezze be az elemet, zárja le az akkumulátor fedelet, és ügyeljen az polaritás, azaz a pozitív és negatív polaritás megfelelő irányára.

Telepítési eljárás




A –Sebességkapcsolók

B –Kapcsoló

Funkció bemutató

Kapcsolja be a testépítő gép kapcsolóját, és álljon a ugrókar előtt, hogy készüljön a játékra. A játék 3 másodperces hangjelzés után elindul, és 1-3 gyermek is együtt ugrálhat a kötéllel. A játék egy percig tart, 4 sebességszinttel, amelyeket távirányítással lehet valós időben irányítani. A sebesség, hangerő és kapcsolók (1,2,3,4) szabályozását a vezeték nélküli távirányító segítségével végezze – lásd a következő oldalon a képet.

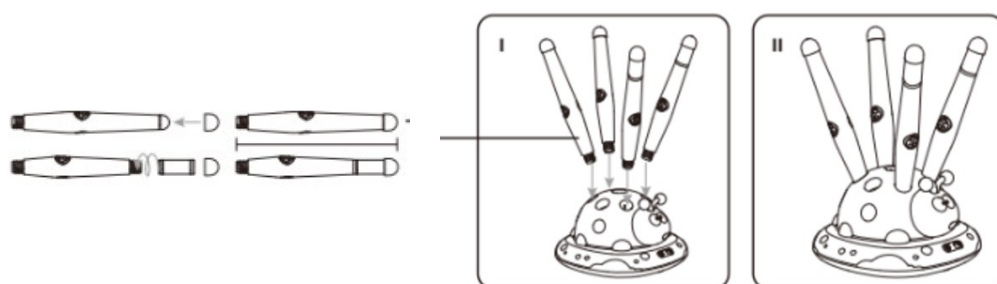


- A– Indítás / Leállítás gomb
- B- Hangerő szabályozás
- C– 4 sebesség

Karikázó mód

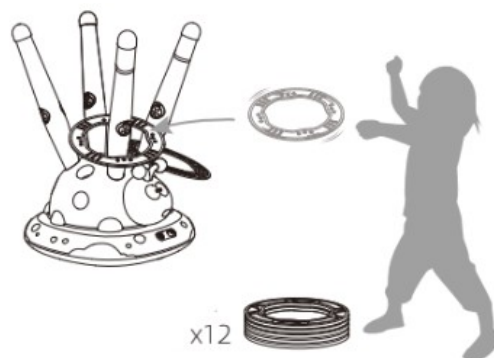
Telepítési eljárás

Győződjön meg róla, hogy a rudak azonos hosszúságúak.



Funkció bemutató

Kérjük, helyezze a terméket sík talajra a telepítés után, álljon vissza egy bizonyos távolságra, és dobja a karikát a testépítő gép négy rudjára. Aki a legtöbb karikát dobja a rúdon, az nyer.


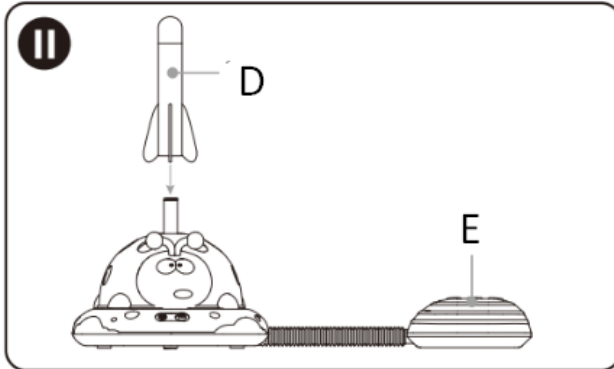
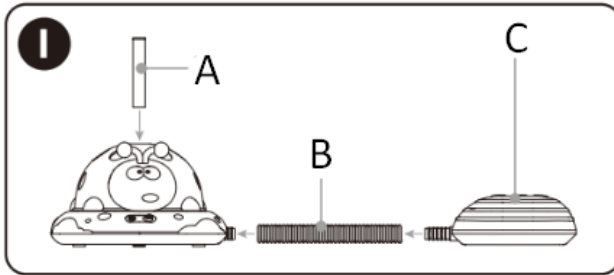


Csatlakozók x4 –A játék közben a kapcsoló plugot behelyezheti a sportgép nyílásába, hogy elkerülje a kiesést.

4x



RÁKÉTA INDÍTÓ MÓD



A- Felfüggesztő részek

B- Csőhöz

C- Levegőbuborék

D- Rakéta behelyezése

E- Álljon rá a levegőbuborékra a rakéta indításához

F- Funkció: Helyezze a terméket a talajra a telepítés után, majd nyomja meg a levegőbuborékot a rakéta indításához.

ÓVINTÉzkedések szekció:

ÓVODÁS!-A termék apró alkatrészeket tartalmaz! Fulladásveszély! Ez a termék nem alkalmas 36 hónaposnál fiatalabb gyermekek számára!

ÓVODÁS! -Használat felnőtt felügyelete mellett!

ÓVODÁS! -Ne dobáljon játékokat másokra, hogy elkerülje a sérüléseket saját vagy mások számára.

ÓVODÁS! -Óvja a terméket a tűztől és hőforrásoktól a veszély elkerülése érdekében.

ÓVODÁS! -Műanyag csomagolás! Fulladásveszély! A kiszerelés után tartsa távol a műanyag zacskókat és más csomagolóanyagokat a csecsemőktől és gyermekektől.

ÓVODÁS! -A valódi játék színe vagy részletei eltérhetnek a képen láthatótól, és a kézikönyvet vagy a csomagolást fontos információk tartalmazzák, melyeket érdemes megőrizni későbbi felhasználásra.

SKU: buggypin_MC110

Terméknév: 3 az 1-ben forgó borzongó játék

Szín:piros

Mutató szám: 37/2025

Modell szám: 296Y

Névleges feszültség: DC 6V

Névleges teljesítmény: 30W

Ajánlott életkor: 3+ év

Áramforrás: 4x 1,5V AA (nem tartozék)

Maximális frekvencia: 30 MHz-től 1 GHz-ig

Max RF teljesítmény: ±4,5 dBm

Távolság: akár 3 méter

Gyártó: GUANGDONG XIAOBEISHI MATERNAL AND INFANT PRODUCTS CO.,LTD
CHENGHAI KÖRNYÉK, SHANTOU VÁROS, GUNGSUNY PROVINCE, KÍNA

Importőr és hitelesített képviselő:

DFVU d.o.o., Liparjeva cesta 6A, 1234 Mengeš

GYÁRTÁS - P.R.C.

