

# MULTIFUNZIONALE MACCHINA PER ESERCIZI

Sport e intrattenimento per bambini

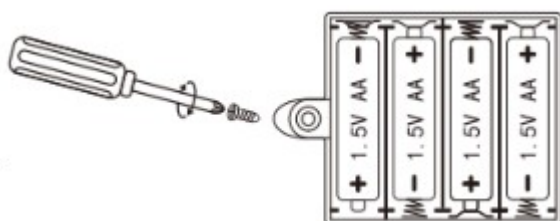
## Introduzione

La macchina per esercizi ha 3 modalità di gioco: modalità salto con la corda, modalità lancio del razzo e modalità tiro al cerchio. Il volume e la velocità possono essere controllati in qualsiasi momento tramite il telecomando wireless ???

## MODALITÀ SPIN JUMP ROPE

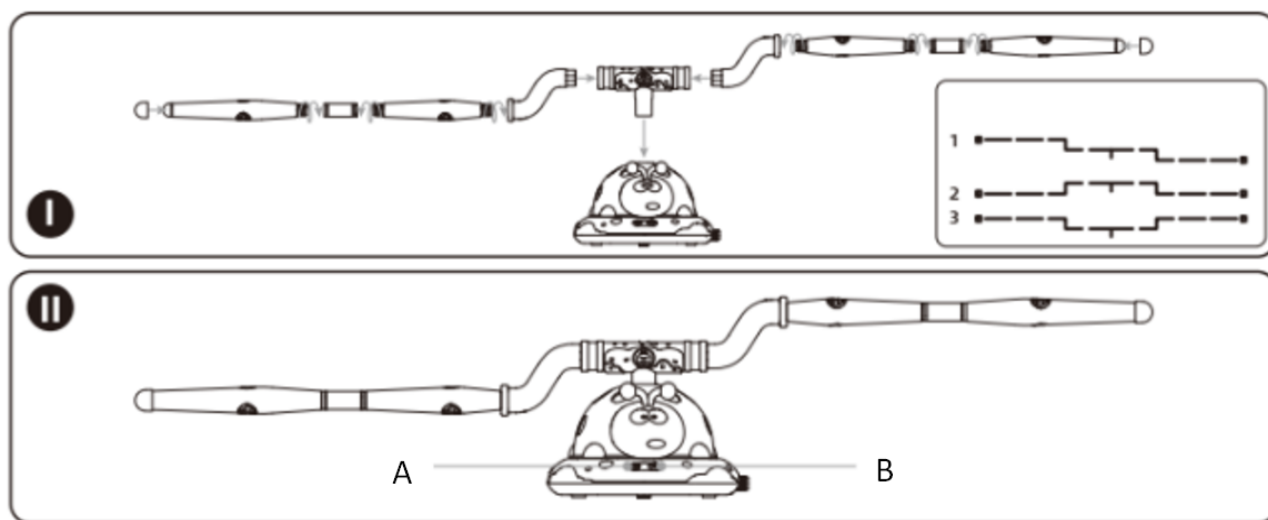
### Installazione delle batterie

Questo prodotto utilizza quattro batterie AA da 1,5V (non incluse) per l'alimentazione. Aprire il coperchio della batteria con un cacciavite.



Inserire le batterie, chiudere il coperchio e prestare attenzione alla polarità positiva e negativa della batteria.

### Procedura di installazione




**A** – Interruttori di velocità

**B** – Interruttore

### Introduzione delle funzioni

Accendere l'interruttore della macchina per esercizi e posizionarsi di fronte alla barra per saltare per prepararsi al gioco. Il gioco inizierà a ruotare dopo il segnale acustico di avvio di 3 secondi e può essere usato da 1 a 3 bambini contemporaneamente per saltare la corda. La durata del gioco è di un minuto, con 4 livelli di velocità che possono essere controllati in tempo reale tramite il

telecomando. Regolare velocità, volume e switch (1,2,3,4) tramite il telecomando wireless – vedi immagine nella pagina successiva.



**A** Pulsante Start/Stop

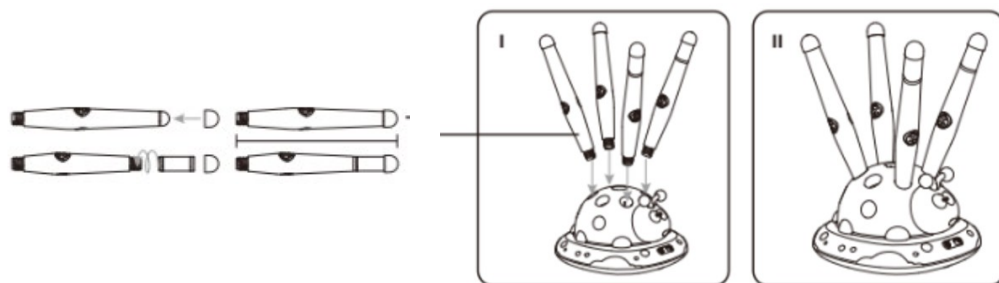
**B**- Regolazione del volume

**C** 4 velocità

### Modalità tiro al cerchio

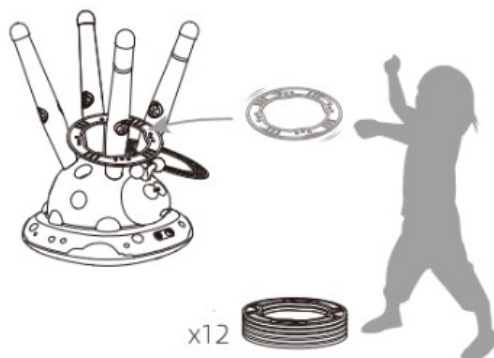
#### Procedura di installazione

Assicurarsi che i pali siano di lunghezza uniforme.



#### Introduzione delle funzioni

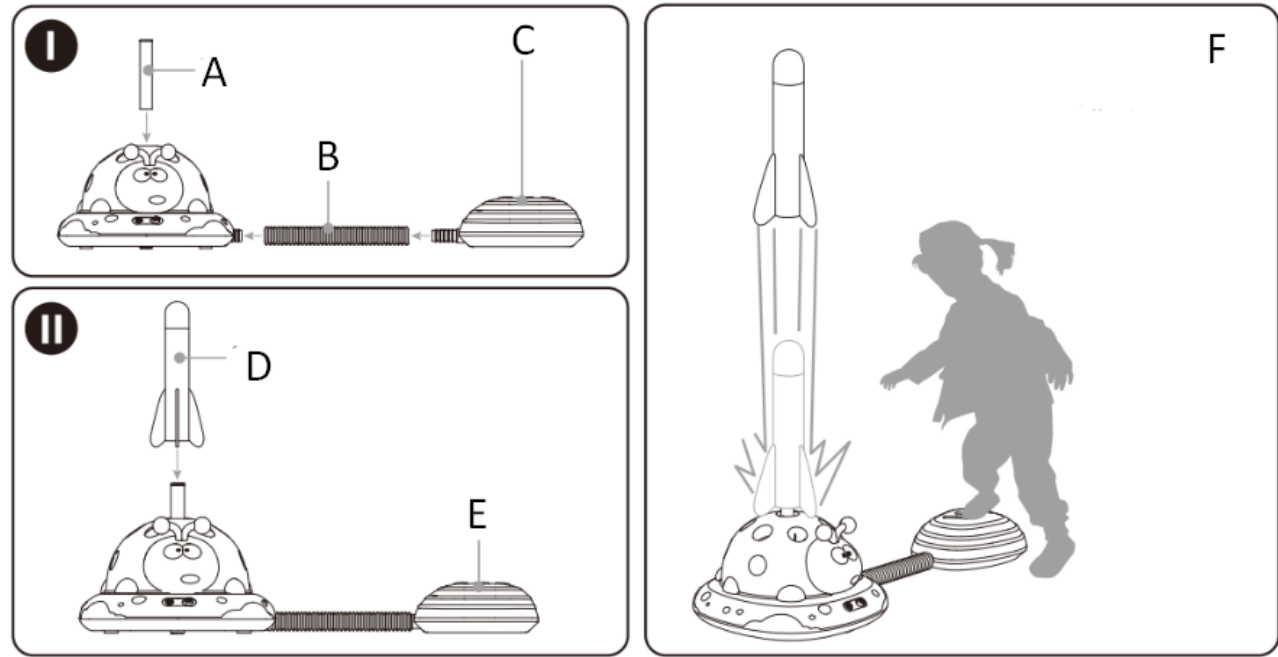
Posizionare il prodotto su una superficie piana, mantenere una certa distanza e lanciare il cerchio verso i 4 pali della macchina da gioco. Vince chi riesce a mettere più anelli sugli pali.



**Connettori x4** –Dopo aver spento il gioco, la presa può essere inserita nel foro della macchina sportiva per prevenire perdita.



**MODALITÀ LAUNCHER DEL RAZZO**



A- Componenti di montaggio

B- Tubo

C- Sacchetto d'aria

D- Inserire il razzo

E- Premere sul sacchetto d'aria per lanciare il razzo

F- Funzione: posizionare il prodotto su terra dopo l'installazione e premere il sacchetto d'aria per lanciare il razzo.

**SEZIONE AVVERTENZE:**

**AVVERTENZA!**Il prodotto contiene parti piccole! Rischio di soffocamento! Questo prodotto non è adatto ai bambini sotto i 36 mesi!

**AVVERTENZA!**Utilizzare sotto la supervisione di un adulto!

**AVVERTENZA!**Non lanciare giochi agli altri per evitare lesioni a te stesso o ad altri.

**AVVERTENZA!**Tenere questo prodotto lontano da fuoco e fonti di calore per evitare rischi.

**AVVERTENZA!**Confezione in plastica! Rischio di soffocamento! Dopo lo smontaggio, tenere sacchetti di plastica e altri materiali di imballaggio lontano da neonati e bambini per evitare rischi di soffocamento.

**AVVERTENZA!**Il giocattolo reale può variare nel colore o nei dettagli rispetto all'illustrazione, e il manuale o l'imballaggio contengono informazioni importanti che devono essere conservate in modo sicuro per uso futuro.

SKU: buggyspin\_MC110  
Nome prodotto: Giocattolo 3 in 1 Tartaruga Rotante  
Colore: Rosso  
Numero di riferimento: 37/2025  
Numero modello: 296Y  
Tensione nominale: DC 6V  
Potenza nominale: 30W  
Età consigliata: 3+ anni  
Alimentazione: 4x 1,5V AA (non incluse)  
Frequenza massima: da 30MHz a 1GHz  
Potenza RF massima:  $\pm 4.5$  dBm  
Distanza: fino a 3 metri  
Produttore: GUANGDONG XIAOBEISHI MATERNAL AND INFANT PRODUCTS CO.,LTD  
DISTRETTO DI CHENGHAI, SHANTOU, PROVINCIA DI GUANGDONG, CHINA  
Importatore e rappresentante autorizzato:  
DFVU d.o.o., Liparjeva cesta 6A, 1234 Mengeš  
FABBRICATO IN PRC

