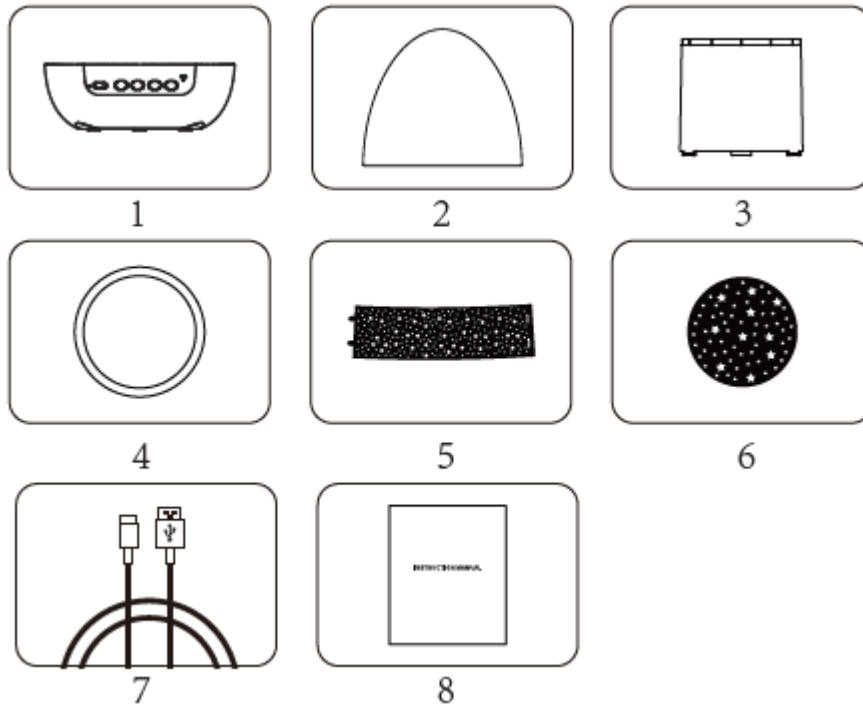


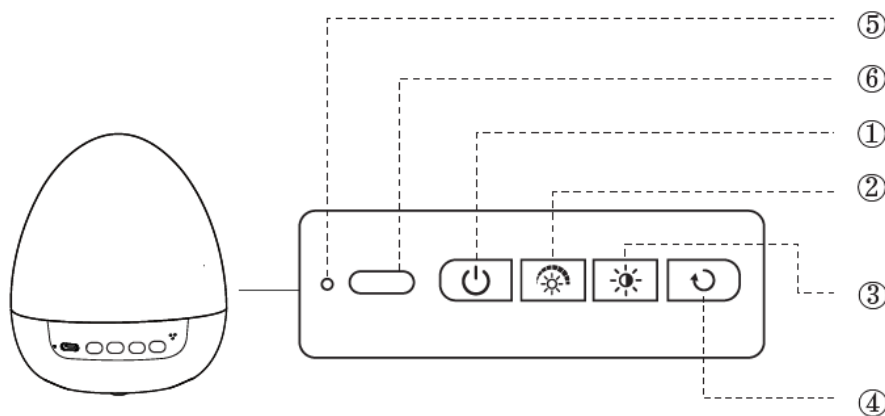
# Užívateľská príručka -DinoGlow™ LED projektor dinosaurieho vajca s 21 témami

## I. Úvod do produktu

### 1. Obsah balenia 1. Základňa projektorovej lampy



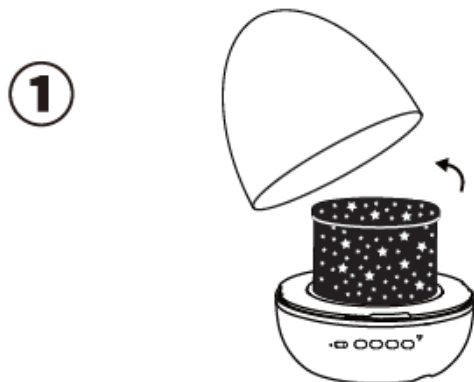
- 2. Krytka projektorovej lampy
- 3. Transparentný valec
- 4. Transparentná krytka transparentného valca
- 5. Obdĺžnikový projekčný film 21x
- 6. Kruhový projekčný film 21x
- 7. Kábel na nabíjanie USB Type-C
- 8. Návod 1x
- 1. Tlačidlo ON / OFF




2. Tlačidlo na nastavenie jasu
  3. Tlačidlo na prepínanie farieb svetla
  4. Tlačidlo na otáčanie
  5. Indikátor nabíjania
  6. Nabíjací port Type-C
- II. Návod na použitie

**1. Postup výmeny projekčných filmov**

**Odstráňte krytku projektorovej lampy otáčaním v smere hodinových ručičiek.**

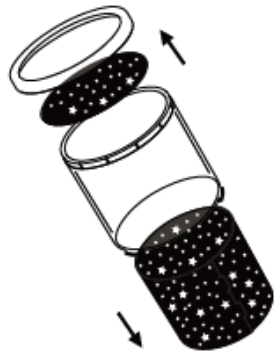


Odstaviť transparentný valec uprostred produktu otáčaním proti smeru hodinových ručičiek.



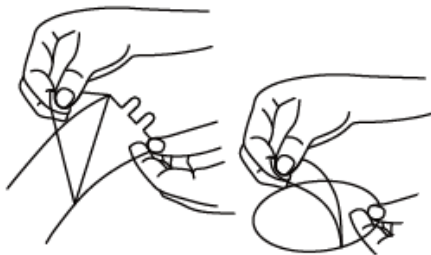
Otvorte transparentnú krytku transparentného valca, vyberte projekčný obdĺžnikový film zvnútra a odstráňte projekčný film z krytky.

3



Odlepte ochrannú fóliu z nových kruhových a obdĺžnikov ch projek n ch filmov.

4



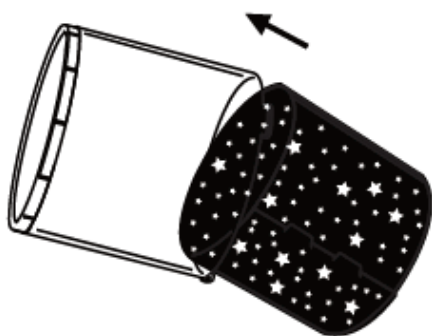
Srolujte obdĺžnikov  film a zalo te ho.

5



Vložte srolovaný obdĺžnikový film do transparentného valca.

6



Vložte nový kruhový projekčný film do krytky a zatvorte krytku na valci.

7

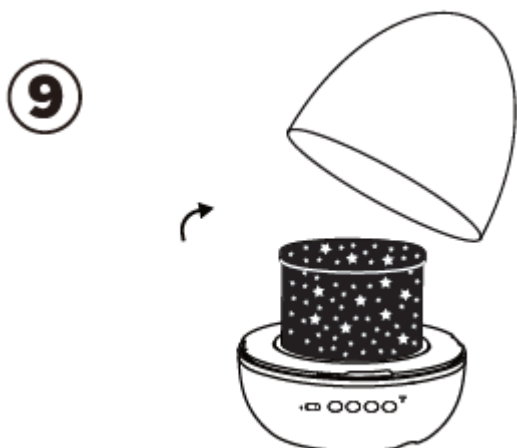


Vložte transparentný valec do základne produktu a zaistite ho otáčaním v smere hodinových ručičiek.

8

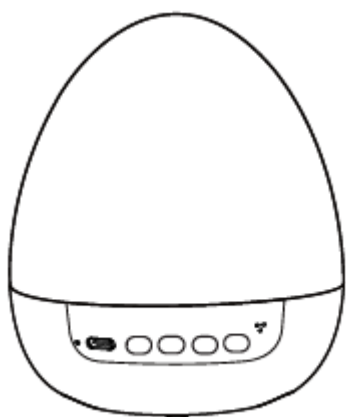


Zatvorte krytku projektorovej lampy a zaistite ju otáčaním v smere hodinových ručičiek.

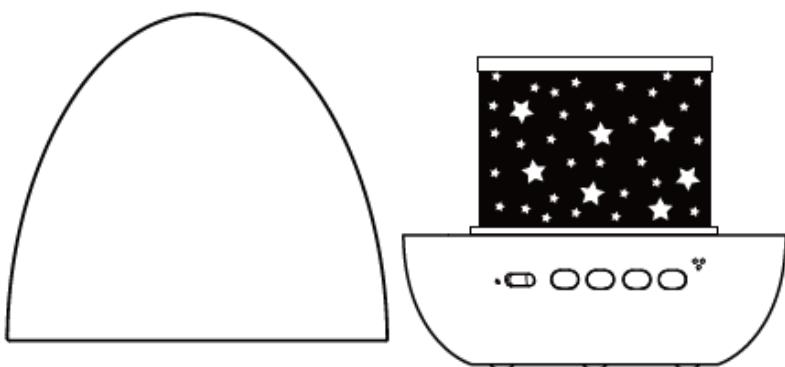


2. Prepínanie medzi nočným svetlom a projekčným režimom.

**Nočné svetlo režim:**



**Zapnite prepínač, projekčný tvar sa premietne na krytku ako nočné svetlo.**  
Projekčný režim:



**Zapnite prepínač a odstráňte krytku produkt, používate ho ako projektor s projekciou na strop alebo stenu.**

3. Inštrukcie k tlačidlám

(1.) Tlačidlo ON / OFF:



Krátkym stlačením toto tlačidlo zapnete alebo vypnete produkt.

(2.) Tlačidlo na nastavenie jasů:



Existujú 3 úrovne jasů. Krátkym stlačením prepínate od vysokého po stredné a nízke.

(3.) Tlačidlo na prepínanie režimu svetla:



Krátke stlačenie tohto tlačidla prepne režim svetla v nasledovnom poradí (celkovo 6 modelov farieb svetla);

Stlačenie prvýkrát: funkcie je aktivovaná len žlté svetlo;

Stlačenie druhýkrát: aktivované je len biele svetlo;

Stlačenie tretíkrát: aktivované je len modré svetlo;

Stlačenie štvrtýkrát: cyklická zmena zmiešaného dvojfarebného svetla;

Stlačenie piatykrát: aktivované je všetkých troch svetiel žlté, biele a modré;

Stlačenie šiestykrát: cyklus všetkých režimov osvetlenia;

Stlačenie siedmykrát: vypne svetlo.

(4.) Tlačidlo na otáčanie:



Krátke stlačenie na otáčanie alebo zastavenie rotácie projekcie.

4. Pokyny k nabíjaniu

1.) Pred prvým použitím úplne nabit' výrobok;

2.) VAROVANIE

**!NEskladajte, neúradte, nezošmitujte výrobok a neháďte ho do ohňa. Ak dôjde k vážnemu natečeniu alebo prehriatiu, ihneď prestaňte používať!**3.) VAROVANIE!

**NEumiestňujte ho do prostredia s vysokou teplotou.**4.) Pripojte výrobok k vhodnému adaptéru (5V, 1A), powerbanku alebo napájaniu z notebooku.

5.) Čas nabíjania závisí od zariadenia napájania;

6) Indikátor nabíjania: Červené svetlo pri nabíjaní, zelené pri úplnom nabití.

III. Parameter informácie

Názov produktu: Dinosaurie vajíčko Night Projector 2.0

Model produktu: WH-27

Veľkosť produktu: 11,8 x 11,8 x 13,8 cm

Špecifikácie: Dobíjateľný

Kapacita batérie: 1200 mAh

Vstupné napätie: 5V (DC) 1A

Výstup: 3,7V

Batéria: 118650 (1200mA – súčasťou) 2,8W MAX (3x1W / LED modul)

#### **IV. UPOZORNENIA:**

- 1.) NEskladajte, neúradte, neškriabte produkt;
- 2.) NEpoužívajte výrobok v prostredí s vysokou vlhkosťou a vysokou teplotou;
- 3.) Zdroj svetla produktu nemožno vymeniť. Keď svetelný zdroj dôjde, vymeníte celý výrobok,
- 4.) Odpojte napájanie, ak výrobok nepoužívate dlhší čas. Odporúčame nabiť produkt každý 30. deň, aby sa predišlo skráteniu životnosti lítium-iónovej batérie;
- 5.) Pri pravidelnom používaní a naklonení na viac ako 6 stupňov, sa odporúča nestavať na naklonené plochy.
- 6.) Používajte len adaptéry, ktoré sú v súlade s bezpečnostnými normami.
- 7.) Deti do 14 rokov musia výrobok používať pod dohľadom dospeljej osoby.
- 8.) Používajte špecializované zariadenia na zber elektroodpadu, nestláčajte ho do zmiešaného mesta alebo skládky. Obráťte sa na miestne úrady pre informácie o systéme zberu. Nezhadzujte tento elektrický spotrebič v odpadoch, pretože nebezpečné látky sa môžu dostať do podzemných vôd, do potravinového reťazca a ohroziť vaše zdravie.

SKU: dinoglow\_WH110

Názov produktu: LED projektor tvarom ako dinosaurie vajce s 21 témami

Model číslo: WH-E27

Vstup: DC 5V 1A

Výstup: 3,7V

Batéria: 118650 (1200mA – súčasťou) 2,8W MAX (31W LED moduly)

Výrobca: Guangzhou Dingsheng industry Co., Ltd.

Distribútor a oprávnený zástupca:

DFVU d.o.o., Liparjeva cesta 6A, 1234 Mengeš, Slovinsko.

**VYROBENÉ v Čínskej ľudovej republike.**

