


Manuál na inštaláciu podložky na podlahu




Krok 1: Vyčistite povrch, uistite sa, že je úplne suchý bez PRACHU alebo NEČISTOT



Krok 2: Zmerajte plochu, ktorú budete pokrývať. Orezajte podložku na podlahu na požadovanú veľkosť.




Krok 3:Odlepte ochrannú fóliu z jedného rohu a pomaly a ľahko nalepte, aby ste spojili podložku na podlahu a povrch dohromady.



Krok 4: Vyhladte podložku na podlahu od stredu smerom von.

TIPY



Pred inštaláciou odporúčame, aby ste materiál vopred zmerali a vystihli. Nie je vhodné inštalovať celý roll materiálu bez predchádzajúceho vystihnúťia, pretože to môže zvýšiť obtiažnosť inštalácie.



Vzhľadom na hrúbku podložky na podlahu 1,5 mm odporúčame počas inštalácie nezložiť ju dozadu, lebo to môže spôsobiť záhyby.

SKU: lamilux_DAR110, lamilux_LAR110, lamilux_LGY110

Názov produktu: Samolepiaca fólia na imitáciu laminátu

Veľkosť produktu: 10m x 0,6m x 1,5 mm

Model č. 202401006

Referenčné č.: 42/2025

Výrobca: Fujian Longru construction engineering Co., LTD., 127 Changfen East Road, Pingnan County, Ningde City, Fujian Province

Dovozca a oprávnený zástupca:

DFVU d.o.o., Liparjeva cesta 6A, 1234 Mengeš, Slovinsko

Vyrobené v P.R.C.

CE