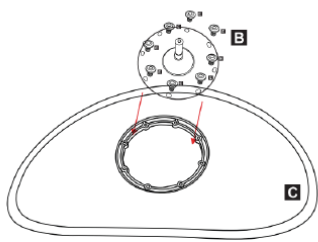
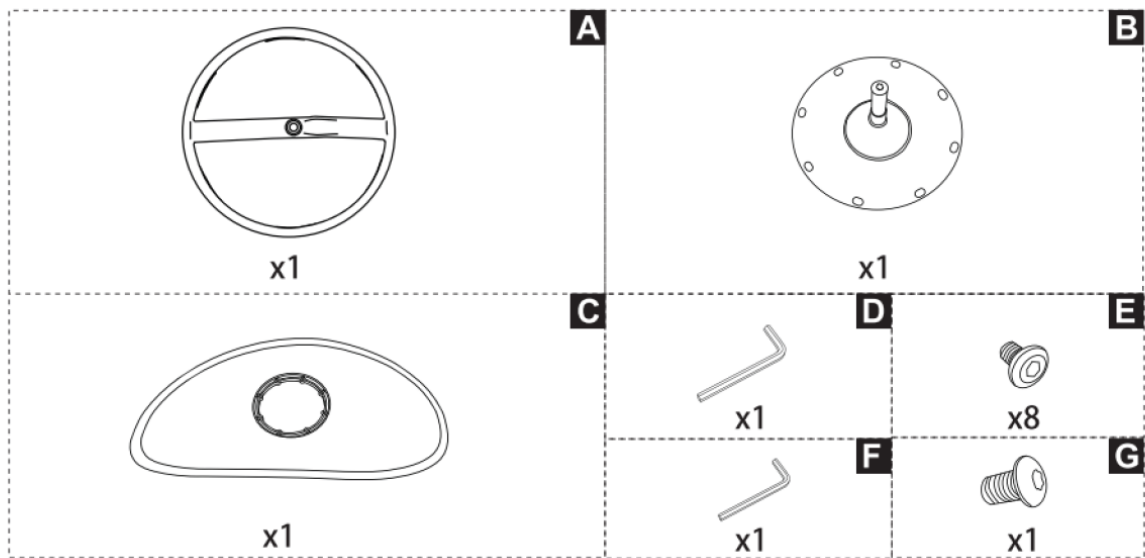
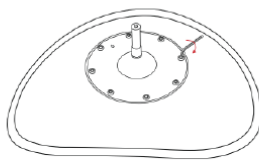


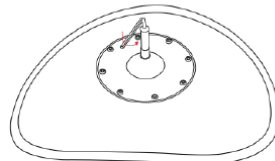
Kids spinning chair kézikönyv



01

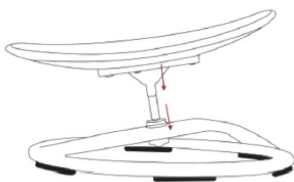


02

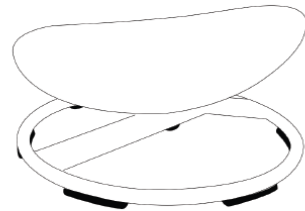
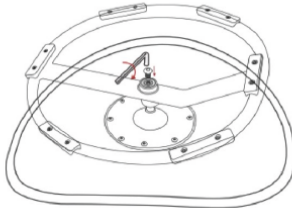


03

04



05



1. Illessze a támogatólapot a párnára, és igazítsa be a lyukakat. Helyezze be egymás után a kis rögzítő anyákat a kisméretű hatszög alakú szerszám segítségével.
2. Csavarja be az anyákat óramutatójával a kis hatszögű szerszámmal.
3. Használja a nagy hatszögű szerszámot az ellenirányúmenetű kötőkar megtöréséhez, majd távolítsa el az anyát.
4. Helyezze be az összeszerelt párnát a talpzat kör alakú nyílásába.
5. Fordítsa meg az egész egységet fejjel lefelé a földre és rögzítse az összefogatással, óramutató járásával megegyező irányban csavarozva a nagy hatszögű szerszámmal.

Használati útmutató

1. Helyezze a játékbabakart a sík, egyenes felületre, legalább 2 méterre bármilyen szerkezettől illetve akadálytól, például kerítésektől, garázsoktól, házaktól, lógó ágaktól, ruhaszárító kötelektől, vagy elektromos vezetékektől.

2. A játékbabakart módosítását (pl. kiegészítők hozzáadása) kizárólag a gyártó utasításainak megfelelően szabad elvégezni. Minden szett vagy kiegészítő, amely kötélt vagy hálót telepítésére szolgál, tartalmazzon világos utasításokat, amelyek meghatározzák a minimális kötélméretet, a két végén biztonságosan rögzített csatlakozást, az összes hosszát és a megfelelő elhelyezést a környező szerkezetekhez viszonyítva.

Karbantartás

1. Rendszeresen ellenőrizze az összes anyát és csavart, szükség szerint húzza meg őket.
2. Időnként kenje meg az összes fémből készült mozgó alkatrészt.
3. Cserélje ki a hibás vagy elhasználódott alkatrészeket a gyártói utasításoknak megfelelően.

4. Az ártalmatlanítás előtt győződjön meg arról, hogy minden alkatrész ellenőrizve lett, és szükség esetén eltávolították.

5. Tisztítás: Langyos vízben, enyhe tisztítószerrel tisztítsa.

6. Időnként ellenőrizze a laza csavarokat vagy alkatrészeket, hogy elkerülje a potenciális sérüléseket.

Figyelmeztetések!

FIGYELMEZTETÉS

! Csak otthoni használatra.

FIGYELMEZTETÉS

! 3 éves kortól ajánlott; maximális teherbírás 80 kg.



Felnőtt által történő összeszerelés és felügyelet szükséges. FIGYELMEZTETÉS

! Minden használat előtt ellenőrizze. FIGYELMEZTETÉS

! Csak sík, stabil felületen használja.

FIGYELMEZTETÉS! Ne használja lejtőn, lépcsőn, úton vagy egyenetlen talajon.

FIGYELMEZTETÉS! Tartsa távol a hőforrásoktól.

FIGYELMEZTETÉS! Győződjön meg arról, hogy a termék biztonságosan van rögzítve.

FIGYELMEZTETÉS! Csak egy gyermek számára egy időben.

FIGYELMEZTETÉS! Ne használja olyan területen, ahol gyalogosforgalom van.

ÁRTALMATLANÍTÁS Az termék ártalmatlanítása a helyi jogszabályoknak megfelelően történjen.

Amennyiben lehet, újrahasznosítható.

SKU: twisterseat_MO100 Termék neve: Kids spinning chair

Szín: kék

Modell szám: LY-8305

Maximális teherbírás: 80kg

Ajánlott életkor: 3+

Gyártó:

LIYOU INDUSTRIAL CO., LTD.

YANGWAN INDUSTRIAL ZONE QIAOXIA TOWN, YONGJIA COUNTY,
ZHEJIANG, Kína

Kereskedő & hivatalos képviselő:

DFVU d.o.o., Liparjeva cesta 6A, 1234 Mengeš, Szlovénia.

Kínában készült

ZHEJIANG, CHINA

Importer & Authorised representative:

DFVU d.o.o., Liparjeva cesta 6A, 1234 Mengeš, Slovenia.



Made in China