

Elektromos v-face masszázs rollerkézikönyv



Bevezetés

Az EMS és RF mikroáramú dupla görgőtervezés ötvöztetésével a stimuláció olyan mikroáramot biztosít, amely megterheli az izmaidat, és bőrt szorosabbá, rugalmasabbá tesz. A megfelelő nyomással és radánemelkedéssel kísérvé,


rendkívül közel kerül a bőrhöz. Csak enyhe nyomással, gyorsan végighalad a bőrön masszírozás céljából.

I alkalmazható arc, ujj, kar és láb masszírozására. □ EMS - Izommozgást serkent, és bőrt rugalmasabbá tesz.

RF készülékek rádiófrekvenciás hullámokat képesek kibocsátani. Ezek a hullámok behatolnak a bőr felületén, elérve a dermisz réteget, és a hőhatás révén serkentik a kollagén újjáépítését és átalakítását, ezáltal a ráncok csökkentését és a bőr megereszkedésének javítását érik el. Ez a technológia nem invazív, nagyon biztonságos, és tartós hatással bír.

□ RF - Ráncok javítása és a bőr feszesítése Termékfunkció Fény / rezgő mód:

6 üzemmód: vörös fény, kék fény és rezgés mellett



RF / EMS mód:

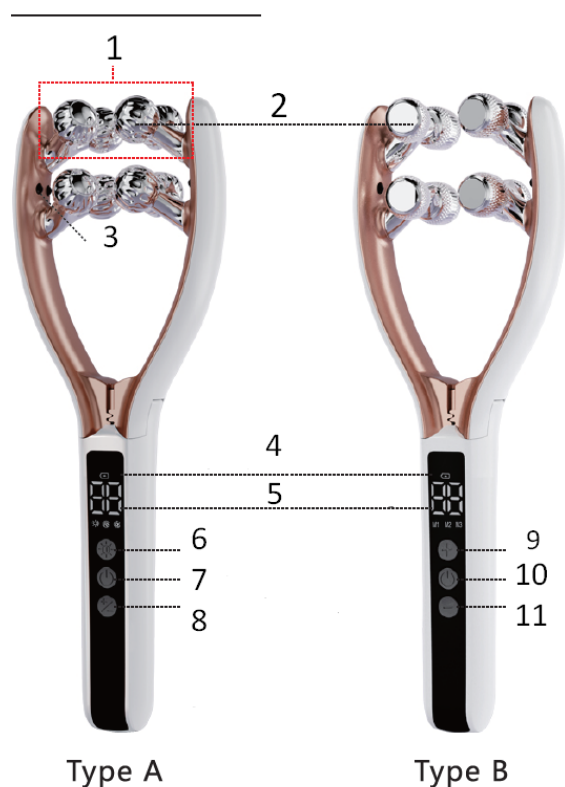
RF három erősségi szinten állítható, EMS kilenc szintenAlkatrész neve:

1. RF módban csak a felső sor görgője rendelkezik fűtő funkcióval2.

Görgő

3.

világítás



4. Akkumulátor szint figyelmeztetés: ha a piros fény villog, töltés szükséges

5. Állítási mód kijelző

6. Világítás / rezgő mód

7. Kapcsoló / RF / EMS mód

8. Felfelé / lefelé váltás

9. Frissítés

10. Kapcsoló / mód

11. Lefelé váltás

Megjegyzés: Hosszan nyomva az 7-es gombot bekapcsolja a készüléket, könnyű érintéssel vált a módok között

Típus A

Típus B

Megjegyzés:

Használat előtt alkalmazzon egy kevés vizet vagy krémet az arcára. Így az áram tapasztalhatóbb és egységesebb lesz. A víz alkalmazása csökkentheti az elektromos áram okozta csípő érzést is.

Első használat előtt javasolt alacsonyabb fokozattal kezdeni.

Hogyan használjaTöltés

1. Első használat előtt feltöltés javasolt.

2. Csatlakoztassa a készüléket a töltőkábelhez és a töltőhöz, majd dugja be az elektromos hálózatba.

3. Töltés közben a töltöttségjelző piros;

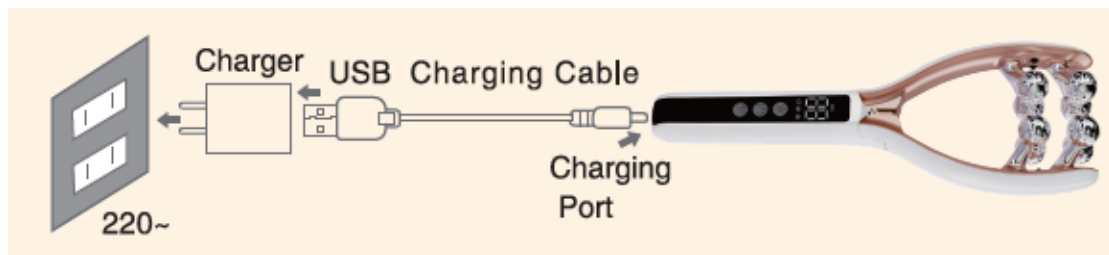
4. Teljes feltöltés után a töltöttségjelző zölden világít;

5. A töltési idő kb. 2 óra;

Biztonsági előírások

1. Mielőtt használatba venné, kérjük, olvassa el a biztonsági utasításokat.

2. Kérem, használja a terméket a kézikönyvben foglaltaknak és ajánlásoknak megfelelően.



3. A terméket használat után időszerűen tisztítsa meg, hogy elkerülje a zsír- vagy más lerakódásokat.

Veszély

Kapcsolódó tartalom: a helytelen tevékenységek személyi sérülést okozhatnak
Figyelmeztetés

Kapcsolódó tartalom: a helytelen működtetés személyi sérülést vagy anyagi károkat eredményezhet

Veszély

1. Kérem, használja a termékhez adott töltőkábelt vagy az ahhoz megfelelő specifikációkkal rendelkező töltőkábelt, és helyesen csatlakoztassa a töltőt a hálózati aljzathoz, elkerülve a túlmelegedést okozó meghibásodást vagy tüzet.

2. Mivel a termék beépített újratölthető akkumulátort tartalmaz, ne tegye tűzbe, vagy ne használja magas hőmérsékletű környezetben, mert az



meghibásodáshoz

vagy

tűzhez

vezethet.

3. Ha a termék rendellenesen forró, deformálódik, sérült vagy szaga van, ne használja, hogy elkerülje az elektromos sokk és tűz kockázatát.

Figyelmeztetés

1. A masszázs közben ügyeljen arra, hogy megfelelő erősséggel nyomjon, hogy elkerülje a bőr megsérülését.
2. A veszély megelőzése érdekében ne használja orvosi elektronikai eszközökkel együtt.

3. Ez a termék nem alkalmazható fizikai, érzékszervi vagy mentális problémákkal élő személyek által, vagy tapasztalattal nem rendelkező gyermekek, kivéve, ha felügyeli és képzett személy irányítja a használatot, és felelősséget vállal a felhasználó biztonságáért.

4. Sérült készülék esetén a balesetek elkerülése érdekében csak a gyártó, szerviz vagy szakértő végezzen javítást.
5. Ne használja ezt a terméket (pl. alkohol, benzol, spray stb.) gyúlékony vagy robbanásveszélyes anyagok közelében, mert gyújtógázt vagy robbanást okozhat.
6. Tegye a csomagolóanyagokat, például műanyag zacskókat olyan helyre, ahol gyermekek nem érhetik el.
7. Tisztítás és karbantartás előtt kapcsolja ki az eszközt. Ne használja ezt a terméket az ebben a kézikönyvben nem megjelölt célokra, mert az meghibásodást vagy tüzet okozhat a hó miatt:
8. Használat közben, ha a készülék rendellenesen melegszik, azonnal hagyja abba a használatát és kapcsolja ki.
9. Sérült terméket ne használjon.
10. Ne merítse vízbe a készüléket, vagy ne öblítse közvetlenül vízcsappal.
11. Ha bármilyen kényelmetlen érzést tapasztal a bőrén vagy testén, azonnal hagyja abba a használatát.
12. Kérjük, ne tárolja nedves környezetben. Használat közben távolítson el értéktárgyakat, például fémtárgyakat és órákat.
13. Nyakmasszázshoz csak a görgőt használja; az EMS funkciót nem nyithatja meg.

Az alábbi személyek nem használhatják, mert ez balesetekhez, illetve bőr- vagy testi problémákhoz vezethet:

1. Fémallergia

2. Bőrszenzoros károsodás

3. Gyenge fizikai állapot
4. Pilar alakú hajszálvérzésre hajlamos
5. Gyógyszerszedés alatt
6. Ivás után

7. Kimerült állapotban
 8. Bőrfertőzések, dermatitisz stb.
 9. Vérzékenység (pl. hemofília) esetén
 10. Instabil terhesség korai szakaszában, szülés után vagy terhesség alatt, fizikai kellemetlenségek (pl. terhességi magas vérnyomás szindróma) mellett
- Az alábbi személyek kérjenek előzetesen orvosi tanácsot a termék használata előtt, mert nem megfelelő használat esetén baleset vagy bőrsérülés, testi probléma fordulhat elő:
1. Bőrsz hyperszenzitivitás

2. Orvosi ellátás alatt lévő személyek

3. Épp műtéten áteső személyek
4. Implantátummal rendelkező személyek
5. Rendellenes csont- vagy csonttritkulásos személyek
6. Az elmúlt 3 hónapban műtéten átesett, vagy tartós lézeres vagy mély kémiai hámlasztáson átesett területen
7. Ha a fentiekén kívül bármilyen kényelmetlenséget tapasztal a használat során, konzultáljon orvosával.

Karbantartás

1. A tisztítás előtt kapcsolja ki az eszközt.

2. Az eszköz nem vízálló, nem szabad közvetlen vízzel mosni. Egy puha, nedves ronggyal áttörölhető, majd egy száraz, puha ronggyal is. A töltőcsatlakozót ne érje víz.

3. Ne használjon korrozív vagy illékony tisztítószeret.
4. Ne használja folyamatosan hosszú ideig, minden 3 hónapban vegye ki az eszközt, mielőtt hosszabb ideig tárolná.

Védelmi szabályok

1. A terméken vagy a kézikönyvben, vagy a csomagoláson található szimbólum jelzi, hogy ezt a terméket nem szabad általános háztartási hulladékként megsemmisíteni az élettartam végén.

2. Kérjük, forduljon helyi önkormányzatához újrahasznosítási irányelvekért, a hulladék osztályozásának megfelelően.

Hulladékkezelés

A terméket, a csomagolóanyagot vagy tartozékot jelezve a jelzés, hogy az anyag újrahasznosítható. Különítse szét a hulladékot, hogy könnyebben újrahasznosítható legyen az anyag.

A készülékben lítium akkumulátor található, ezért:

1. Az akkumulátort ki kell venni a készülékből használat előtt;
2. Az akkumulátor eltávolítása közben kapcsolja ki a készüléket;
3. Az akkumulátor biztonságos módon történő megsemmisítése szükséges;
4. A felhasználó nem cserélheti ki az akkumulátort saját maga.

Az akkumulátor eltávolításának lépései:

1. Egy szerszám segítségével nyissa fel a készülék hátlapját, és vegye le;

2. Szétszedve az akkumulátor vezetékeket, vegye ki az akkumulátort.

SKU: vibelift_WH100

Termékleírás: Elektromos masszázs roller

Modellszám: 618

Teljesítmény: 5W

Bemeneti feszültség: DC, 5V, 1A

Akkumulátor: Li-ion 3,7V 1000mAh

Gyártó:

Zhejiang Guanrong Electronic Technology Co., Ltd

Importőr és hivatalos képviselő:

DFVU d.o.o., Liparjeva cesta 6A, 1234 Mengeš, Szlovénia.

GYÁRTÁSI HELY: P.R.C. / KÉSZÍTVE: P.R.C.

DFVU d.o.o., Liparjeva cesta 6A, 1234 Mengeš, Slovenia.

MADE IN P.R.C / Proizvedeno v P.R.C

