

# Masajer electric V-fază pentru față manual



## Introducere


Prin combinarea cu dublul design de role EMS și RF, stimularea micro-curent permite inducerea tensiunii în mușchi și face ca pielea ta să fie mai fermă și mai elastică.

Însotit de o extrudare potrivită și de ridicare a rădăcinii, va fi foarte aproape de piele. Doar cu o forță ușoară, va aluneca rapid pe piele pentru masaj. Ipoate fi folosit pentru masajul feței, degetelor, brațului și piciorului.

EMS -- stimulează mișcarea mușchilor și face pielea elastică.

Dispozitive RF pot emite unde de frecvență radio, acestea pătrund surfele pielii, atingând stratul dermic, stimulând regenerarea și remodelarea colagenului prin efecte termice, realizând astfel scopul de reducere a ridurilor și de fermizare a pielii. Această tehnologie este non-invazivă, extrem de sigură și are efecte de durată lungă.

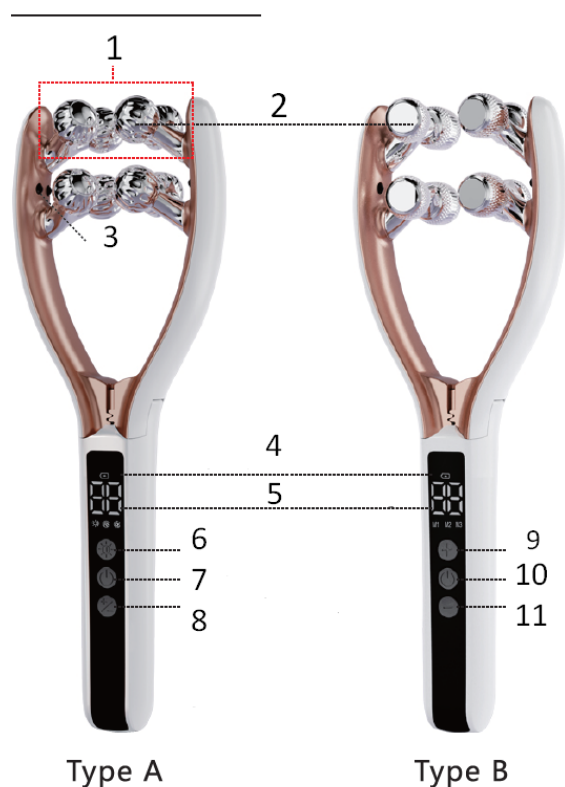
RF -- Îmbunătățește ridurile și tonifică pielea



**Funcția produsului**

**Mod de lumină / vibrare:**Există 6 moduri, inclusiv lumină roșie, albastră și vibrare

**Mod RF / EMS:**RF are 3 niveluri de intensitate, EMS are 9 niveluri de intensitate

**Numele****componentelor:**

1. În modul RF, doar rândul superior de role are funcție de încălzire
  2. Role
  3. iluminare
  4. Avertizare nivel baterie: Când lumina roșie clipocește, se afișează pentru încărcare
  5. Afișaj mod de setare
  6. Mod lumină / vibrare
  7. Comutator / Mod RF / EMS
  8. Schimbare în sus / în jos
  9. Actualizare
  10. Comutare / Mod
  11. Schimbare în jos
- Notă: Apăsați lung pe butonul 7 pentru a porni dispozitivul, apăsați ușor pentru a schimba modurile
- Tip A  
Tip B

**Notă:**Înainte de utilizare, aplicați puțină apă sau loțiune pe fața dumneavoastră. Astfel, curentul va fi mai vizibil și mai uniform. Aplicarea de

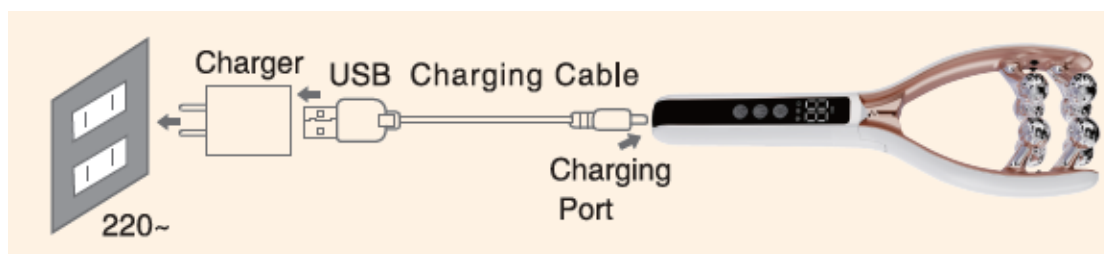
apă poate reduce, de asemenea, senzația de usturime cauzată de curentul electric.

Pentru prima utilizare, se recomandă să începeți de la un nivel mai mic.

## Mod de utilizare

### Încărcare

1. Pentru utilizarea inițială, încărcați bateria dispozitivului înainte de utilizare.
2. Conectați dispozitivul la cablul de încărcare și la încărcător, apoi conectați la priza de perete.
3. În timpul încărcării, indicatorul de încărcare este roșu;
4. Când este complet încărcat, indicatorul de încărcare devine verde;
5. Timpul de încărcare durează aproximativ 2 ore;



### Precauții de siguranță

1. Citiți cu atenție precauțiile de siguranță înainte de utilizare.
2. Utilizați produsul corect conform conținutului și recomandărilor din manual.
3. Curățați produsul în timp util după utilizare pentru a evita acumularea de grăsime și reziduuri.

### Pericol

Conținut related: acțiuni incorecte pot duce la răni personale

### Atenție

Conținut related: operare incorectă poate cauza daune sănătății sau proprietății



### Pericol

1. Utilizați cablul de încărcare furnizat sau unul compatibil cu specificațiile produsului și conectați corect la priza de perete pentru a evita defecțiuni sau incendii cauzate de căldură.

2. Deoarece produsul are o baterie reîncărcabilă încorporată, nu o aruncați în foc și nu o utilizați în medii cu temperaturi ridicate, pentru a evita defectarea sau incendiu din cauza căldurii.

3. Dacă produsul devine neobișnuit de cald, deformă, are defecte sau miros neplăcut, opriți-l pentru a evita riscul de electrocutare sau incendiu.

### **Atenție**

1. În timpul masajului, asigurați-vă că aplicați o forță adecvată pentru a evita deteriorarea pielii.

2. Pentru a preveni accidentele, nu îl utilizați împreună cu echipamente electronice medicale.

3. Acest produs nu este destinat utilizării de către persoane cu probleme fizice, senzoriale sau mentale sau fără experiență și cunoștințe (inclusiv copii), decât dacă sunt supravegheate de un adult și instruite în utilizarea produsului, fiind responsabile pentru siguranța utilizatorului.

4. Dacă apar defecte, pentru a evita pericolul, trebuie reparat de către producător, departamentul său de întreținere sau un specialist în domeniu similar.

5. Nu folosiți acest produs (cum ar fi alcool, benzină, spray etc.) aproape de materiale inflamabile sau explozive, pentru a evita incendiul sau explozia.

6. Depozitați materialele de ambalare precum pungii de plastic unde copiii nu pot ajunge.

7. Opriți alimentarea în prealabil la curățare și întreținere. Nu utilizați produsul pentru alte scopuri decât cele indicat în manual pentru a evita defecțiuni sau incendiu cauzate de căldură: 8. În timpul utilizării, dacă produsul devine neobișnuit de cald, opriți-l imediat și închideți-l.

9. Nu folosiți aparatul dacă are defecte.

10. Nu imersați aparatul în apă și nu îl clătiți direct sub robinet.

11. Dacă simțiți disconfort la nivelul pielii sau corpului, opriți imediat utilizarea.

12. Nu depozitați acest produs într-un mediu umed. În timpul utilizării, îndepărtați obiectele din metal prețios și ceasurile.

13. Pentru masajul gâtului, folosiți doar rolele pentru masaj, nu activați funcția EMS.

### **Persoanele care nu trebuie să îl utilizeze, pentru a evita accidentele, sau probleme ale pielii sau ale corpului, sunt:**

1. Persoane cu alergii la metale
2. Persoane cu afectare senzorială a pielii
3. Persoane în stare fizică slabă
4. Persoane predispuse la purpură
5. Care iau medicamente
6. După consum de alcool
7. Extrem de obosite

8. Persoane cu infecții ale pielii, dermatite etc.
9. Tulburări de coagulare a sângelui (hemofilie etc.)
10. În stadii incipiente de sarcină instabilă, imediat după naștere sau în timpul sarcinii, cu disconfort fizic (hipertensiune indusă de sarcină etc.)

**Persoanele enumerate mai sus trebuie să consulte medicul înainte de utilizarea, deoarece lipsa acestei precauții poate duce la accidente sau probleme cutanate sau fizice.**

1. Piele sensibilă
2. În tratament medical
3. Imediat după intervenție chirurgicală
4. Implants în corp
5. Probleme osoase, osteoporoză etc.
6. În ultimele 3 luni, în zona de utilizare s-au făcut intervenții, precum laser sau peeling chimic profund, sau alte proceduri invazive durabile.
7. Dacă aveți disconfort în utilizarea acestui produs în alte situații decât cele menționate, consultați medicul.

### **Întreținere**

1. Opriți alimentarea înainte de curățare.
2. Aparatul nu este rezistent la apă, nu poate fi spălat direct cu apă. Se șterge cu o carpa moale și umedă, apoi cu una moale și uscată. Notă: Portul de încărcare nu trebuie să fie expus la apă.
3. Nu folosiți produse de curățare corozive sau volatile.
4. Nu utilizați pentru perioade lungi; scoateți aparatul din priză aproximativ la fiecare 3 luni înainte de depozitare completă.

### **Protecția mediului**

1. Simbolul de pe acest produs sau în manualul de instrucțiuni sau pe ambalaj indică faptul că acest produs nu trebuie eliminat cu gunoiul menajer obișnuit la sfârșitul duratei de viață.
2. Consultați autoritatea locală pentru reciclare conform clasificării deșeurilor

### **Tratament al deșeurilor**

Marcajul de pe acest produs sau materialul de ambalare sau accesoriu indică faptul că materialul este reciclabil. Separați deșeurile în diferite categorii pentru a facilita reciclarea materialelor utile.

În aparat se află o baterie litiu-ion, prin urmare:

1. Bateria trebuie scoasă din aparat înainte de eliminare;
2. La scoaterea bateriei, aparatul trebuie să fie oprit;
3. Bateria trebuie eliminată în mod sigur;
4. Utilizatorii nu își pot înlocui singuri bateria.

### **Pași pentru eliminarea bateriei:**

1. Desfaceți capacul din spate al produsului cu ajutorul unei unelte și îndepărtați-l;
2. Deconectați firele bateriei și scoateți bateria.

SKU: vibelift\_WH100

Descriere produs: Role de masaj electric

Model nr.: 618

Putere: 5W

Tensiune de intrare: DC, 5V, 1A

Baterie: Li-ion 3.7V 1000mAh

Producător:

Zhejiang Guanrong Electronic Technology Co., Ltd

Importator și reprezentant autorizat:

DFVU d.o.o., Liparjeva cesta 6A, 1234 Mengeš, Slovenia.

FABRICAT IN P.R.C / Proizvedeno v P.R.C

