

# Elektrický v-face masážny valec manuál



## Úvod


Kombináciou s EMS a RF mikro-prúdovým dvojitém valcom sa stimuluje mikro-prúd umožňuje znižovať napätie vo vašom svale a spraviť vašu pokožku pevnejšou a elastickejšou.

Spolu so správnym stlačením a radian liftingom, bude veľmi tesne priliehať k pokožke. Len miernym tlakom, rýchlo sa pohne po pokožke na masáž. Jasa dá použiť na masáž tváre, prstov, rúk a nôh.

EMS—Stimuluje pohyb svalov a zlepšuje elasticitu pokožky.

RF zariadenia sú schopné emitovať rádiové vlny. Tieto rádiové vlny môžu preniknúť povrch pokožky, dosiahnuť vrstvu dermis a stimulovať regeneráciu a remodeláciu kolagénu prostredníctvom tepelného efektu, čím sa dosahuje cieľ zlepšiť vrásky a stiahnuť pokožku. Táto technológia je neinvazívna, vysoko bezpečná a má dlhodobé účinky.

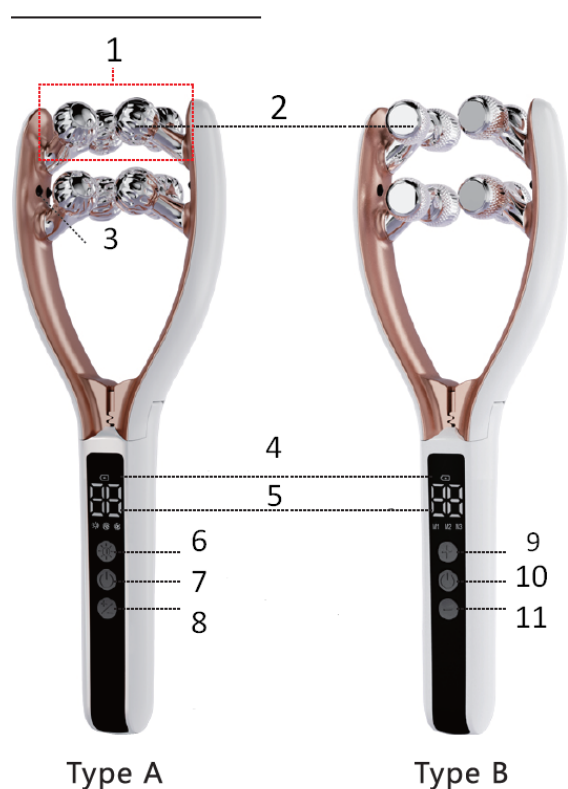
RF—Zlepšuje vrásky a napína pokožku



### **Funkcie produktu**

**Svetelný / vibračný režim:**Existuje 6 režimov vrátane červeného svetla, modrého svetla a vibrácií

**RF / EMS režim:**RF má 3 úrovne sily, EMS má 9 úrovní sily

**Názov****komponentu:**

1. V RF režime má horný rad valcov funkciu ohrevu
2. Valec
3. osvetlenie
4. Upozornenie na úroveň batérie: Keď bliká červené svetlo, znamená to, že je potrebné nabíjať
5. Zobrazenie režimu Gear
6. Svetelný / vibračný režim
7. Prepnúť / RF / EMS režim
8. Prešmyk / prejih
9. Upgrade
10. Prepnúť / režim
11. Znížiť / zvýšiť

Poznámka: Dlhým stlačením tlačidla 7 zapnete zariadenie, jemným stlačením prepínate režimy

Typ A

Typ B

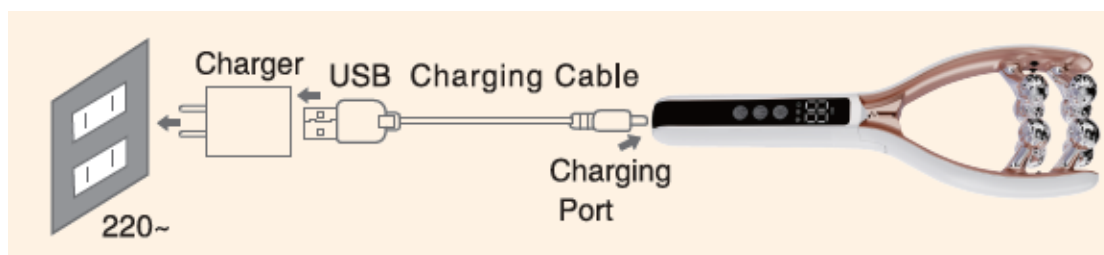
**Poznámka:** Pred použitím naneste trochu vody alebo krému na tvár. Týmto spôsobom bude prúd cítiť výraznejšie a rovnomernejšie. Na zvlhčenie môžete použiť vodu, čo tiež zmierni pichanie spôsobené elektrickým prúdom.

Pri prvom použití sa odporúča začať na nižšom stupni.

## Ako používať

### Nabíjanie

1. Pri prvom použití, pred použitím, nabite batériu zariadenia.
2. Pripojte zariadenie k nabíjacímu káblu a nabíjačke a zapojte do sieťovej zásuvky.
3. Počas nabíjania indikačné svetlo je červené;
4. Keď je plne nabité, indikačné svetlo je zelené;
5. Doba nabíjania je približne 2 hodiny;



### Bezpečnostné pokyny

1. Pred použitím si pozorne prečítajte bezpečnostné pokyny.
2. Používajte tento produkt správne podľa obsahu a odporúčaní v manuáli.
3. Po použití produkt dôkladne vyčistite, aby sa zabránilo nahromadeniu mastnoty a zvyškov.

### Nebezpečenstvo

Súvisiaci obsah: nesprávne konanie môže viesť k zraneniu osobných osôb

### Opatrnosť

Súvisiaci obsah: nesprávne používanie môže spôsobiť poškodenie osobnej bezpečnosti alebo majetku



### Nebezpečenstvo

1. Používajte nabíjací kábel dodaný s týmto produktom alebo produktové špecifikácie spĺňajúci nabíjací kábel, a správne zapojte zástrčku nabíjačky do domácnosti, aby ste predišli poruche alebo požiaru spôsobenému teplom.

2. Keďže tento produkt má zabudovanú dobíjateľnú batériu, nevkladajte ho do ohňa ani nepoužívajte v prostredí s vysokou teplotou, čo môže spôsobiť poruchu alebo požiar z dôvodu tepla.
3. Ak je produkt nezvyčajne horúci, deformovaný, poškodený alebo smrdí, nepoužívajte ho, aby ste predišli riziku elektrického šoku alebo požiaru.

### **Opatrnosť**

1. Pri masáži dbajte na primeranú silu, aby nedošlo k poškodeniu pokožky.
2. Aby ste predišli nebezpečenstvu, nepoužívajte ho s medicickým elektronickým zariadením.
3. Tento produkt nie je určený pre používateľov s fyzickými, senzorickými alebo mentálnymi problémami, alebo pre osoby bez skúseností a znalostí (vrátane detí), pokiaľ nie sú pod dohľadom opatrovníka a nemajú pokyny na použitie a zodpovedajú za bezpečnosť používateľa.
4. Ak je stroj poškodený, z dôvodu bezpečnosti ho nechajte opraviť výrobcom, servisom alebo špecialistom v podobnom odbore.
5. Nepoužívajte tento produkt (napríklad alkohol, benzín, spreje atď.) v blízkosti horľavých alebo výbušných materiálov, čo by mohlo viesť k požiaru alebo explózii.
6. Umietnite obaly ako plastové tašky mimo dosah detí.
7. Pred čistením a údržbou vypnite napájanie. Nepoužívajte tento produkt na iné účely, než sú uvedené v tomto manuáli, aby ste predišli poruche alebo požiaru spôsobenému teplom.
8. Pri používaní, ak je produkt neobvykle horúci, okamžite ho prestaňte používať a vypnite.
9. Nepoužívajte stroj, ak je poškodený.
10. Neponoľte prístroj do vody ani ho nepral s prúdom vody priamo z kohútika.
11. Ak pociťujete akýkoľvek diskomfort na pokožke či v tele, ihneď prestaňte ho používať.
12. Nepočkajte tento produkt v vlhkom prostredí. Pri používaní odstráňte drahocenné kovy a hodinky.
13. Pri masáži krku používajte iba valec, nemôžete otvoriť EMS funkciu.

### **Nasledujúce osoby ho nepoužívajú, pretože môže viesť k nehodám alebo problémom s pokožkou či telom.**

1. Alergie na kov
2. Impaired skin sensory perception
3. Slabý fyzický stav
4. Náchylnosť na purpuru
5. Užívanie liekov
6. Po požití alkoholu
7. Extrémne vyčerpanie
8. Kožné infekcie, dermatitída a podobne
9. Poruchy krvácania (hemofília a pod.)

10. Nezdravé tehotenstvo alebo krátko po pôrode, alebo počas tehotenstva, fyzické nepohodlie (napr. syndróm tehotenskej hypertenzie)

**Nasledujúcim osobám sa odporúča konzultovať s lekárom pred použitím tohto produktu, inak môže dôjsť k nehodám alebo problémom s pokožkou či telom.**

1. Citlivá pokožka
2. Podstupujúci liečbu v zdravotníckom zariadení
3. Nedávno podstúpili operáciu
4. Implanát v tele
5. Abnormality kostí, osteoporóza a podobne
6. V posledných 3 mesiacoch vykonali operáciu na mieste použitia, s dlhodobým laserovým alebo hlbokým chemickým ošetrovaním.
7. Ak máte akékoľvek ťažkosti s používaním mimo vyššie uvedených situácií, poraďte sa s lekárom.

### Údržba

1. Pred čistením vypnite napájanie.
2. Stroj nie je vodotesný, nemôže sa priamo umývať vodou. Pokiaľ je potrebné, utrite ho mäkkou mierne vlhkou handričkou alebo suchou. Pozor na to, aby sa nabíjací port nenaplnil vodou.
3. Nepoužívajte agresívne alebo volatily čistiace prostriedky.
4. Nevydržte s ním príliš dlho; odporúča sa vybrať ho zhruba každé 3 mesiace pred úplným uskladnením.

### Ekologická ochrana

1. Symbol na produkte, v návode alebo na obale značí, že tento produkt nemožno likvidovať bežným domácim odpadom po uplynutí jeho životnosti.
2. Skontrolujte miestne predpisy pre recykláciu podľa triedenia odpadu.

### Likvidácia odpadu

Označenie na tomto produkte alebo obale označuje, že materiál je recyklovateľný. Vytriedte odpad do rôznych recyklačných kategórií, aby sa uľahčila recyklácia užitočných materiálov.

V prístroji je lítiová batéria, preto:

1. Batériu musíte odstrániť z prístroja pred jeho vyhodnením;
2. Pri odstraňovaní batérie vypnite zariadenie;
3. Batériu je potrebné bezpečne zlikvidovať;
4. Používatelia si nemôžu batériu vymeniť sami.

### Postup na odstránenie batérie:

1. Odložte zadný kryt produktu pomocou nástroja a odstráňte ho;
2. Odpojte káble batérie a odstráňte batériu.

SKU: vibelift\_WH100

Popis produktu: Elektrický masážny valec

Model č.: 618

Výkon: 5W

Vstupné napätie: DC, 5V, 1A

Batéria: Li-ion 3.7V 1000mAh

Výrobca:

Zhejiang Guanrong Electronic Technology Co., Ltd

Dovozca a autorizovaný zástupca:

DFVU d.o.o., Liparjeva cesta 6A, 1234 Mengesh, Slovinsko.

VYROBENÉ V ČÍNE / Proizvedeno v P.R.C

